




# Practica

<b>bla</b>  TABLA	<b>ble</b>  CABLE	<b>bli</b>  BIBLIA	<b>blo</b>  BLOCK	<b>blu</b>  BLUSA
<b>bra</b>  BRAZO	<b>bre</b>  BREBAJE	<b>bri</b>  BRINCAR	<b>bro</b>  BROCOLI	<b>bru</b>  BRUJA

**Forma una oración con cada una de estas palabras:**

Bla:

Bra:

Ble:

Bre:

Bli:

Bri:

Blo:

Bro:

Blu:

Bru:

# Actividad (Ejemplo)

BL




Marca en el color que corresponda

BR



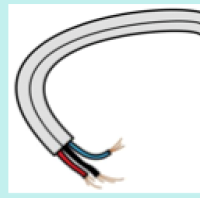
BRUJA



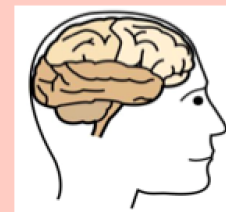
BLUSA



PUEBLO



CABLE




CEREBRO




FIEBRE




PÚBLICO



BROCHA




SABLE



SOMBRERO



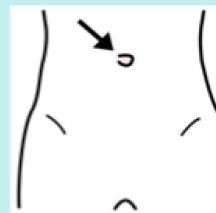
ABRAZO



NIEBLA



NUBLADO



OMBLIGO



BRINDIS

*La actividad practica está en la siguiente página*

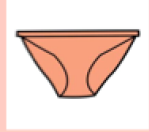
# Actividad

BL



Marca en el color que corresponda

BR




*Pinta del color correspondiente el cuadro dependiendo de la silaba trabada que formen el nombre de los objetos.*

*Encuentra el ejemplo en la página anterior*